


АРТИКУЛЯЦИОННАЯ ГИМНАСТИКА



Подготовила инструктор по физкультуре

Минаева Н.В.



1

Окошко

- широко открыть рот – «жарко»
- закрыть рот – «холодно»



2

Чистим зубки


- улыбнуться, открыть рот
- кончиком языка с внутренней стороны «почистить» поочередно нижние и верхние зубы



3

Месим тесто

- улыбнуться
- пошлепать языком между губами – «пя-пя-пя-пя»
- покусать кончик языка зубками (чередовать эти два движения)



4

Чашечка

- улыбнуться
- широко открыть рот
- высунуть широкий язык и придать ему форму «чашечки» (т. е. слегка приподнять кончик языка)






5

Дудочка


- с напряжением вытянуть вперед губы (зубы сомкнуты)



6

Заборчик

- улыбнуться, с напряжением обнажив сомкнутые зубы



7

Маляр

- губы в улыбке
- приоткрыть рот
- кончиком языка погладить («покрасить») нёбо



8

Грибочек

- улыбнуться
- поцокать языком, будто едешь на лошадке
- присосать широкий язык к нёбу






9

Киска


- губы в улыбке, рот открыт
- кончик языка упирается в нижние зубы
- выгнуть язык горкой, упираясь кончиком языка в нижние зубы



10

Поймаем мышку


- губы в улыбке
- приоткрыть рот
- произнести «а-а» и прикусить широкий кончик языка (поймали мышку за хвостик)



11

Лошадка


- вытянуть губы
- приоткрыть рот
- поцокать «узким» языком (как цокают копытами лошадки)



12

Пароход гудит

- губы в улыбке
- открыть рот
- с напряжением произнести долгое «ы-ы-ы...»







37

Карусели

- круговые движения языком по губам по часовой и против часовой стрелки
- повторить несколько раз



38

Грибы собираем

- присосать язык к нёбу, словно шляпку гриба
- щелкнуть языком – сорвали грибок
- повторить несколько раз



39

Часики – «тик-так»

- рот приоткрыт
- языком делать движения вправо-влево к уголкам губ
- взрослый синхронно озвучивает движение – «тик-так»



40

Кукушка

- тонкий напряженный язык вытянуть вперед и убрать
- взрослый синхронно озвучивает движение – «ку-ку»
- выполнять 10 раз







33

Вазочка



- улыбнуться
- положить широкий язык на верхнюю губу
- спрятать язык, расслабив его



34

Слизем варенье

- положить широкий язык на верхнюю губу
- провести языком по губе и убрать за верхние зубы
- положить язык на нижнюю губу
- провести языком по нижней губе и убрать язык за верхние зубы



35

Мячик

- глубоко вдохнуть
- выдохнуть
- вдох и выдох повторить несколько раз




36

Догонялки

- надуть левую щеку
- «перегнать» воздух из левой щеки в правую





29

Спрятали ключик


- слегка расслабить, разжать губы, чтобы между ними была маленькая щелочка
- повторить упражнение 28, 29 несколько раз



30

Пора спать

- приоткрыть рот
- положить язык внизу около нижних зубов свободно, спокойно



31

Лопатка

- положить язык на нижнюю губу
- делать языком копательные движения




32

Булькает тесто

- улыбнуться, показать зубки
- просунуть между зубами широкий кончик языка
- покусать кончик языка, приговаривая «та-та-та»
- потянуть язык вперед еще больше
- покусать зубами серединку языка, приговаривая «тя-тя-тя»





Ворота

- максимально широко открыть рот
- подержать рот открытым
- закрыть рот




Замок закрыли

- улыбнуться
- спрятать губы – поджать так, чтобы их не было видно



Замок открыли

- расслабить губы, слегка разжать их, чтобы между ними была маленькая щелочка
- несколько раз повторить упражнение 26, 27



Ключик

- улыбнуться, показать зубки
- положить верхние зубы на нижнюю губу





21

Гармошка

- улыбнуться
- сделать «грибочек» (т. е. присосать широкий язык к нёбу)
- не отрывая языка, открывать и закрывать рот (зубы не смыкать)



22

Барабаник


- улыбнуться
- открыть рот
- кончик языка за верхними зубами: «дэ-дэ-дэ...»



23

Парашюттик

- на кончик носа положить ватку
- широким языком в форме «чашечки», прижатым к верхней губе, сдуть ватку с носа вверх



24

Загнать мяч в ворота

- «вытолкнуть» широкий язык между губами (словно загоняешь мяч в ворота)
- дуть с зажатым между губами языком (щеки не надувать)






17

Часики

- улыбнуться, открыть рот
- кончик языка (как часовую стрелку) переводить из одного уголка рта в другой



18

Блинчик


- улыбнуться
- приоткрыть рот
- положить широкий язык на нижнюю губу



19

Вкусное варенье

- улыбнуться
- открыть рот
- широким языком в форме «чашечки» облизать верхнюю губу



20

Шарик


- надуть щеки
- сдуть щеки






Слоник пьёт

- вытянув вперёд губы трубочкой, образовать «хобот слоника»
- «набирать водичку», слегка при этом причмокивая



Индюки болтают (Старушки-болтушки)

- языком быстро двигать по верхней губе — «бл-бл-бл-бл...»



Орешки

- рот закрыт
- кончик языка с напряжением поочередно упирается в щёки
- на щеках образуются твердые шарики — «орешки»



Качели

- улыбнуться
- открыть рот
- кончик языка за верхние зубы
- кончик языка за нижние зубы






41

Расстроились



- нахмурить брови
- «надуть» губы
- выполнить несколько раз



42

Иголки



- приоткрыть рот
- вытянуть вперед тонкий, крепкий язык



43

Катушки с нитками

- подогнуть кончик языка вниз, как можно глубже вовнутрь
- повторить упражнения 42, 43 попеременно 10 раз



44

Молоточек

- Кончик языка ударяет за верхними зубами, подражая молоточку
- Включается голос – «т-т-т».

